



# MOON

**2** YEARS  
GUARANTEE

2 РОКИ  
ГАРАНТІЇ

COMPLIANT  
TO THE FRENCH  
**N O R M**  
NFP 90-308  
**SAFETY**

ВІДПОВІДАЄ  
НОРМИ  
NFP 90-308

**NEW**  
**NEW**

НОВИНКА  
2014

Максимальний розмір басейну  
5х11м з виступаючими 3м сходами



Надійна автоматична модель  
з сучасним та індивідуальним  
дизайном

ДОСТУПНІ ДВІ ВЕРСІЇ:

- Автоматична електрична
- Автоматична автономна (сонячне)



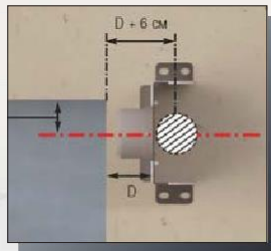
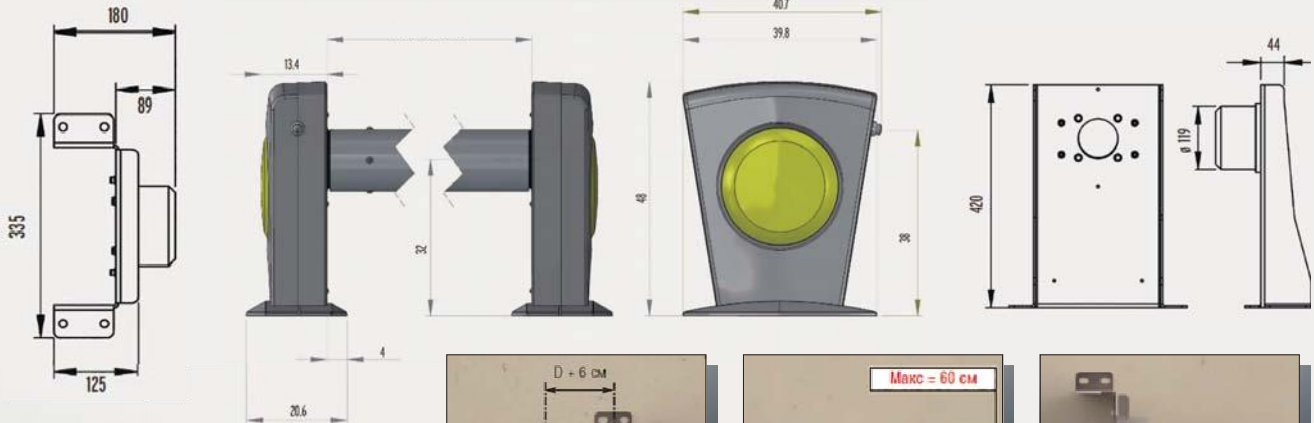
ЕКСКЛЮЗИВНА КОНЦЕПЦІЯ:



- Ламелі і вал мають специфічне кріплення, яке забезпечує відсутність надлишкового навантаження на двигун
- Двигун знімається без демонтажу валу

Габаритні розміри  
вузлів ролети MOON:

Відстань між стійками



ОПЦІОНАЛЬНО:



- Можливий монтаж "Системи керування електролізною установкою":  
Подається сигнал на електролізну установку: "відкритий басейн" чи "закритий басейн".  
Це дозволяє більш тонко налаштувати інтенсивність роботи електролізної установки
- Можливий монтаж пристрою обмеження обертаючого моменту, який вимикає двигун при ненормальному зусиллі на двигуні (наприклад, коли замки залишилися закритими)
- Можлива комплектація аксесуаром Rolling guide для переливних басейнів





## КОМПОЗИТНА ТЕРМОПЛАСТИЧНА СТРУКТУРА МОНТАЖНОЇ СТІЙКИ:

- Постачається в білому кольорі чи сірий металік (опціонально - будь-який колір)
- Виконує тільки декоративну функцію і не несе навантаження роletи
- Відмінна стійкість до ударів і подряпин
- Легко демонтується для швидкого обслуговування
- Центральний диск (для електричної версії) постачається в одному з 5-х кольорів: голубий, кораловий, фіолетовий, салатовий чи чорний і опціонально - будь-який
- Зручне дистанційне керування WiKEY, яке дозволяє просто керувати роletєю та унеможливує несанкціонований доступ до басейну



## МОДЕЛЬ MOON ПОСТАЧАЄТЬСЯ 3:

3.5м, 4м, 4.5м чи 5м механізму.

Максимальна ширина між монтажними стійками:

ДЛЯ 3.5м МЕХАНІЗМУ	3.81м
ДЛЯ 4м МЕХАНІЗМУ	4.34м
ДЛЯ 4.5м МЕХАНІЗМУ	4.81м
ДЛЯ 5м МЕХАНІЗМУ	5.52м



## ХАРАКТЕРИСТИКИ ЕЛЕКТРИЧНОЇ ВЕРСІЇ MOON:

- Мотор обладнаний автоматичною зупинкою
- Вал (d=130мм) виготовлений з анодованого алюмінію 20мкм
- Монтажні стійки оснащені алюмінієвою рамою товщиною 4мм та кріпленням

## СІРІ ОПОРИ



Синій

Фіолетовий

Чорний

Кораловий

Анісовий

Сонячний

## БІЛІ ОПОРИ



Замовлення приймаються шляхом оформлення опитувального листа



## ХАРАКТЕРИСТИКИ СОНЯЧНОЇ ВЕРСІЇ MOON:

- Безпечна напруга 12В
- Термін служби панелі 10 років
- Сонячна панель легко демонтується
- Мотор всередині валу 12В обладнаний автоматичною зупинкою
- Унікальна сонячна панель на цільному склі без видимих швів
- 2 високоефективних акумулятори з зарядним пристроєм
- Термін служби акумулятору 5-6 років

