

ЖАЛЮЗИ
ПОГРУЖНЫЕ


ROLLINSIDE



КОМПОНОВКА
МНОГОФУНКЦИО-
НАЛЬНОСТЬ
БЕЗОПАСНОСТЬ

ЖАЛЮЗИ
ПОГРУЖНЫЕ

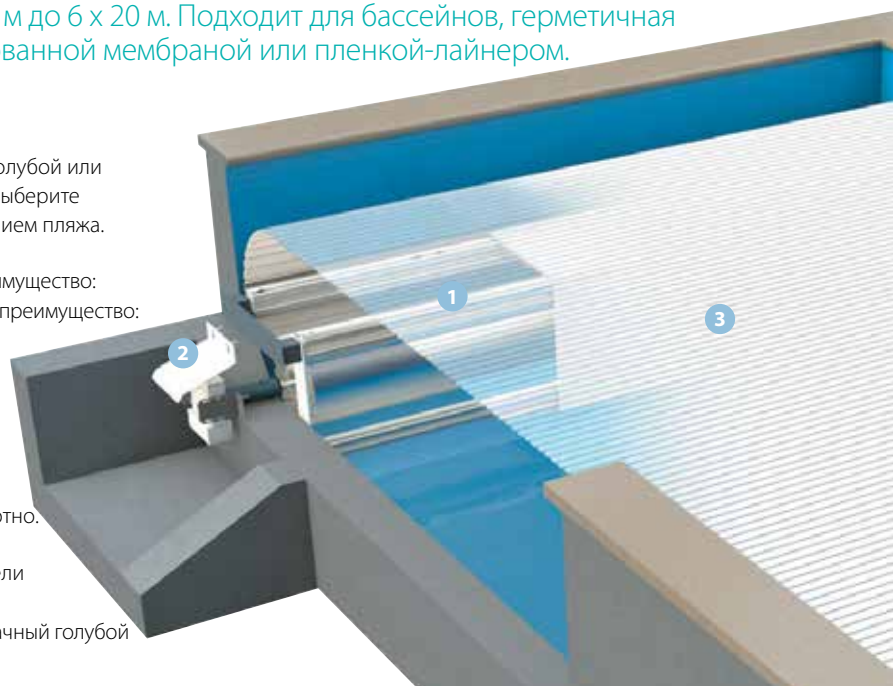
ROLLINSIDE



ХАРАКТЕРИСТИКИ

Подходит для бассейнов размером от 2,5 x 3 м до 6 x 20 м. Подходит для бассейнов, герметичная защита которых выполнена плиткой, армированной мембраной или пленкой-лайнером.

- 1 Отделка погружного бокса: ПВХ (цвета: белый, бежевый, голубой или серый), бразильский орех или армированная мембрана; выберите наилучшее сочетание с отделкой бассейна или оформлением пляжа.
- 2 2 типа привода на выбор: в боксе сухого исполнения (преимущество: простота технического обслуживания) или в полном боксе (преимущество: подходит для использования при реконструкционных работах). Двигатели: 120, 250 или 500 Нм в зависимости от размеров и глубины бассейна.
Дистанционное управление с помощью кнопки, запираемой на ключ.
Автоматический выключатель: остановка открывания жалюзи при обнаружении аномальных нагрузок на полотно.
- 3 Полотно: панели ПВХ матового цвета или солнечные панели из ПВХ с фиксирующими узлами.
Доступны различные цвета: белый, бежевый, серый, прозрачный голубой для наилучшего сочетания с окружающей обстановкой.



ROLLINSIDE являются жалюзи, встраиваемыми в обшивку бассейна, которая располагается под водой, и незаметны для окружающих. При встраивании жалюзи в дно бассейна сохраняется элегантный и эстетичный внешний вид, при этом обеспечивается оптимальное функционирование устройства и идеальная защита при разворачивании защитных жалюзи.

УСТАНОВКА

Запатентованная система Rollinside позволяет полностью встроить жалюзи в дно бассейна без использования настила, который виден с пляжа. Если жалюзи свернуты, их не видно, при этом остается место для размещения лестницы или скамьи для обеспечения вашего комфорта и отдыха. Полотно жалюзи доступно в 4 цветах, что позволяет подобрать жалюзи, подходящие по цвету к окружающей обстановке.

МНОГОФУНКЦИОНАЛЬНОСТЬ

Жалюзи Rollinside идеально подходят для строительных или реконструкционных проектов. Отделка с одной или двух сторон позволяет создать необходимые конфигурации при установке. Жалюзи подходят для бассейнов, герметичная защита которых выполнена плиткой, армированной мембраной или пленкой-лайнером, поставляются с приводами двух типов.

ОТВЕТСТВЕННОСТЬ ЗА ОКРУЖАЮЩУЮ СРЕДУ

Защита бассейна с помощью жалюзи Rollinside позволяет поддерживать температуру воды в бассейне и сокращать загрязнение окружающей среды, уменьшая испарение, являющееся причиной понижения уровня воды. Специальное солнечное полотно для жалюзи Rollinside позволяет подогревать воду естественным путем, что уменьшает затраты на электроэнергию.



ПОЛИКАРБОНАТ СОЛН. ПВХ СОЛНЕЧНЫЙ ПВХ БЕЛЫЙ ПВХ СИНИЙ ПВХ БЕЖЕВЫЙ ПВХ СЕРЫЙ МЕДИУМ 2

МАКСИМАЛЬНАЯ БЕЗОПАСНОСТЬ

Необходимый элемент жалюзи производства компании DEL - фиксирующие узлы, обеспечивающие полное закрывание жалюзи и защиту бассейна. Большой выбор цветов позволяет подобрать фиксирующие узлы в цвет защитного покрытия. Получите подробную информацию у вашего поставщика.



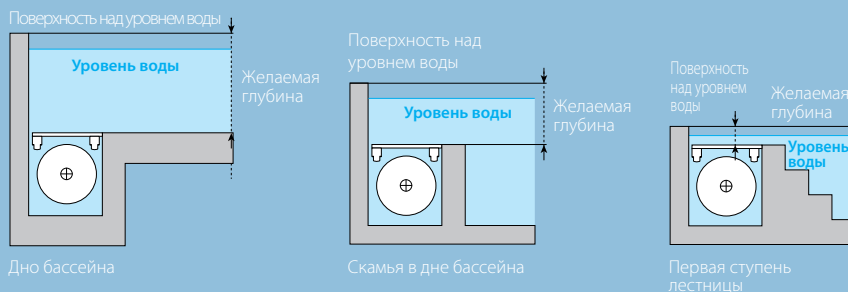
Панели ПВХ белого цвета

ЖАЛЮЗИ ПОГРУЖНЫЕ ROLLINSIDE

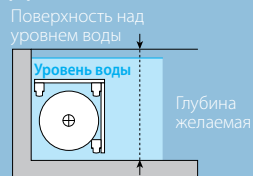
КОНФИГУРАЦИИ

Функциональное исполнение двух типов:

ГОРИЗОНТАЛЬНЫЕ ЖАЛЮЗИ С ОДНОСТОРОННЕЙ ОТДЕЛКОЙ встраиваются в дно бассейна или в лестничный блок



ВЕРТИКАЛЬНЫЕ И ГОРИЗОНТАЛЬНЫЕ ЖАЛЮЗИ С ДВУСТОРОННЕЙ ОТДЕЛКОЙ



Дно бассейна, скамья или промежуточный уровень (полная отделка)

Автоматические сматывающие устройства компании DEL не предназначены для замены родительского контроля и/или контроля взрослых, которые несут ответственность за ребенка, что является основным фактором защиты маленьких детей. Автоматические сматывающие устройства компании DEL являются защитными устройствами, предназначенными для предотвращения попадания в бассейн детей в возрасте до 5 лет. Ребенок может утонуть меньше, чем за три минуты; ни одно защитное устройство не заменит контроля и бдительности взрослого человека, который несет ответственность за ребенка.

Внимательно прочтите и сохраните для последующего использования

Rollinside является защитным устройством, предназначенным для предотвращения попадания в бассейн детей в возрасте до 5 лет. Изделие соответствует требованиям нормы NF P 90-308. Изделие не предназначено для замены индивидуальной ответственности, руководствуйтесь здравым смыслом. Изделие не предназначено для замены родительского контроля и/или контроля взрослых, которые несут ответственность за ребенка, что является основным фактором защиты маленьких детей. Ребенок может утонуть меньше, чем за три минуты; ни одно защитное устройство не заменит контроля и бдительности взрослого человека, который несет ответственность за ребенка. **Гарантия:** 3 года на панели и 2 года на электрическое оборудование. **Технологическая карта:** Для того, чтобы жалюзи подходили по размеру к бассейну, необходимо предоставить чертеж бассейна с указанием всех размеров. Соответствует требованиям нормы NF P 90-308, зазор между внутренней частью бассейна и краем жалюзи не должен превышать 70 мм. **Время срабатывания:** 3 минуты - автоматическое открывание и закрывание, 30 секунд - блокировка или разблокировка устройств безопасности. Чтобы открыть и закрыть жалюзи Rollinside, требуется один человек. **Применение:** в любое время года. Поддерживайте постоянный уровень воды, требующийся для фильтрации воды в бассейне, это обеспечит надлежащее функционирование жалюзи. Необходимо предусмотреть наличие регулятора уровня воды. Уровень воды должен соответствовать указанному в инструкции по эксплуатации. **Ограничения в использовании:** Установка автоматических сматывающих устройств компании DEL для бассейнов с переливом и/или с лестницами, расположенными по всей длине бассейна (съемная лестница, которая устанавливается с одной из сторон), не предусмотрена требованиями нормы NFP 90-308. В этом случае, используйте другое защитное устройство согласно требованиям норм. За исключением оговоренных производителем случаев аварийные устройства, срабатывающие от погружения, не совместимы с сматывающим устройством компании DEL. **Зимний период:** В зависимости от географического региона, в зимний период может потребоваться закрыть бассейн. Не понижая уровень воды, закройте жалюзи, установите блокировку, при необходимости, натяните сетку, которая защищает жалюзи в зимний период. При уменьшении уровня воды (при необходимости осмотра заданных деталей) сверните жалюзи и установите защитное покрытие для бассейна, применяющееся в зимний период. **Упаковка:** Для бассейна 5 x 10 м - двусторонние жалюзи Rollinside Панели: 5 упаковок 5,10 x 0,25 x 0,20 м. Отпора: 1 упаковка 4,948 x 0,20 м. Балки: 3 упаковки 4,06 x 0,15 x 0,15 м. Настил: 1 паллета 1,20 м x 1,00 м x 0,50 м. Привод: 1 упаковка 0,62 x 0,35 x 0,35 м. Суппорт балки: 1 упаковка 0,75 x 0,25 x 0,15 м. Заделываемые детали: 1 упаковка 1,00 x 0,20 x 0,20 м. Вес: 510 кг.

Производитель: Компания DEL La Basse Croix Rouge 35530 БРЕСЕ - Франция. export@del-piscine.fr - www.del-piscine.fr.

Чтобы получить больше информации об устройстве вашего бассейна, обратитесь к производителю.

Печать дистрибьютора